Ficha técnica

TENAZIT®

SUNBURST®

Clave

4847

Tipo EZT

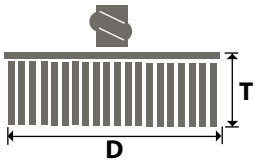

D = 76 mm
T = 19 mm

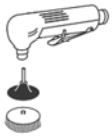

Sistema de cambio rápido Tipo R

1. Descripción del producto:

Cepillo Termoplástico.

Dimensiones (in):	3" x 3/4"
Dimensiones (mm):	76 x 19 mm
Grano:	120 MEDIO
Filamento:	RECTO
Largo de vida útil:	16.5 mm
Especificación:	A/O-120 Blanco
RPM óptimas:	12,000
Máx. rpm:	15,000
Línea:	Tenazit® / SUNBURST®



Metal | Inoxidable | No ferrosos | Madera | Barniz | Óxido | Pintura | Plástico | Acrílico

Lijadora doble acción/ Micro lijadora angular

1. Aplicación

• Cepillo tipo copa de alta tecnología que encapsula granos abrasivos dentro de plástico termoestable.
• Filamento RECTO.
• Para limpieza y remoción ligera de corrosión, recubrimientos, oxidación, marcas de temperatura, materiales adheridos, laca y pintura.
• Reducción o remoción ligera de marcas ligeras de esmerilado y patrones de maquinado. Preparación y limpieza ligera de soldadura y marcas de decoloración por soldadura.
•Ligera remoción de asperezas y recubrimientos superficiales en madera. No eliminan detalles de la pieza de trabajo, ni dejan áreas planas.
• Para restauración y reparación automotriz.

2. Instrucciones de operación

• Usar con adaptador 629.
• Utilice en lijadora doble acción o Micro lijadora Angular.
• Monte el cepillo y déjelo girar en vacío durante un minuto para verificar que no esté dañado.
• No presione excesivamente, ni golpee contra el material de trabajo.
• Para prolongar la vida útil asegúrese de trabajar únicamente con las puntas de las cerdas plásticas
• Para prolongar la vida útil asegúrese de trabajar únicamente con las puntas de las cerdas plásticas.
• Uso con presiones ligeras de trabajo, Uso con presiones ligeras de trabajo.
• Generan mínimo calor y polvo, por lo que se reduce el daño o deformación de la pieza de trabajo.

3. Información de seguridad

• Nunca exceda la velocidad marcada en la etiqueta.
• Siempre utilice guardas de seguridad.
• Usar el equipo de seguridad completo (guantes, mascarilla y lentes de seguridad).
• El uso inadecuado puede provocar lesiones.

4. Manejo

• La inspección inicial debe hacerse en el empaque original. Si existe evidencia visible de daño en el producto, la mercancía no debe ser aceptada.
• Maneje el producto con precaución para prevenir daños al mismo.

5. Almacenamiento

• Guarde los cepillos sobre una superficie plana a por lo menos 10 centímetros de altura del suelo, lejos de superficies húmedas, frías, calientes o de cualquier tipo de fluido, las condiciones ideales de almacenaje para estos productos don de 40-50% de humedad relativa y una temperatura entre 15° y 29°C.

6. Unidades de empaque

• 5 Piezas.